


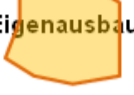



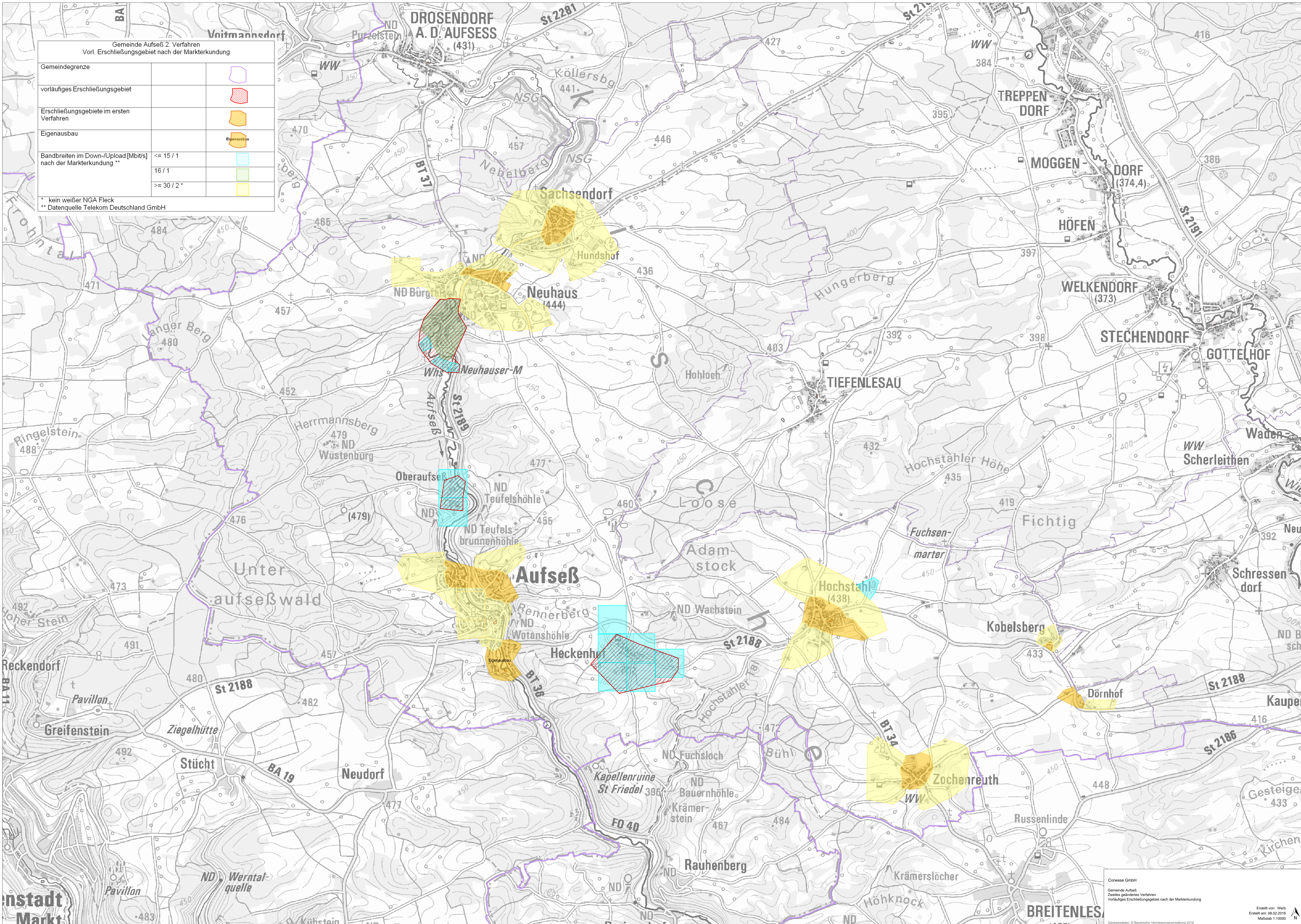


Gemeinde Aufseß 2. Verfahren Vorl. Erschließungsgebiet nach der Markterkundung		
Gemeindegrenze		
vorläufiges Erschließungsgebiet		
Erschließungsgebiete im ersten Verfahren		
Eigenausbau		
Bandbreiten im Down-/Upload [Mbit/s] nach der Markterkundung **	<= 15 / 1	
	16 / 1	
	>= 30 / 2 *	
* kein weißer NGA Fleck ** Datenquelle Telekom Deutschland GmbH		



Conwese GmbH  
Gemeinde Aufseß  
Zweites öffentliches Verfahren  
Vorläufiges Erschließungsgebiet nach der Markterkundung

Erstellt von: Werb  
Erstellt am: 08.02.2016  
Maßstab 1:10000

Geobasisdaten: © Bayerische Vermessungsverwaltung 2016